




TOPIC: USE OF ये - हैं / वे - हैं [USE FOR PLURAL]

RESOURCE PERSON: Ms. JASPREET KAUR


NAME: \_\_\_\_\_ CLASS: II SEC: \_\_\_\_ DATE: \_\_\_\_\_

I. चित्र देखो और समझो:

1. THESE – ये



2. THOSE – वे



II. खाली जगह भरिए: [Use of ये - हैं ]


1. \_\_\_\_\_ फल मीठे हैं ।

2. ये पेड़ हरे \_\_\_\_\_ ।

3. \_\_\_\_\_ फूल सुंदर हैं ।

III. खाली जगह भरिए: [Use of वे - हैं ]

1. \_\_\_\_\_ चश्मे गोल हैं ।



2. वे सेब \_\_\_\_\_ ।

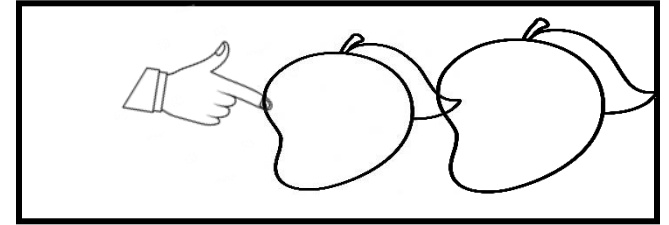


3. \_\_\_\_\_ तारे हैं ।




IV. चित्र को देखकर वाक्य बनाइए: [Use वे / ये ]

1.



\_\_\_\_\_

2.



\_\_\_\_\_